

# Inspiron 11

3000 Series

## Quick Start Guide

Οδηγός γρήγορης έναρξης

Guia de iniciação rápida

Guía de inicio rápido

دليل البدء السريع

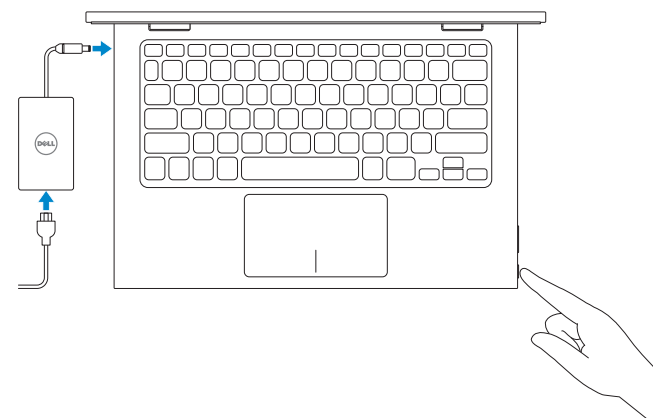
## 1 Connect the power adapter and press the power button

Συνδέστε τον προσαρμογέα ισχύος και πιέστε το κουμπί λειτουργίας

Ligar o transformador e premir o botão Ligar

Conecte el adaptador de energía y presione el botón de encendido

توصيل مهايي التيار والضغط على زر التشغيل



## 2 Finish operating system setup

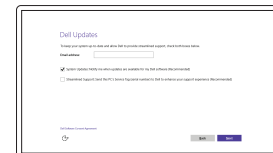
Τελειώστε τη ρύθμιση του λειτουργικού συστήματος

Terminar a configuração do sistema operativo

Finalice la configuración del sistema operativo

إنهاء إعداد نظام التشغيل

### Windows



#### Enable Dell updates

Ενεργοποίηση ενημερώσεων της Dell

Activar as actualizações Dell

Active las actualizaciones de Dell

تمكين تحديثات Dell



#### Connect to your network

Σύνδεση στο δίκτυό σας

Estabelecer ligação à rede

Conéctese a una red

التوصيل بالشبكة

**NOTE:** If you are connecting to a secured wireless network, enter the password for the wireless network access when prompted.

**ΣΗΜΕΙΩΣΗ:** Αν πρόκειται να συνδεθείτε σε ασφαλές ασύρματο δίκτυο, πληκτρολογήστε τον κωδικό πρόσβασης στο ασύρματο δίκτυο όταν εμφανιστεί η σχετική προτροπή.

**NOTA:** Se precisar conectar-se a uma rede sem fio segura, insira a palavra-passe para aceder à rede sem fio quando solicitado.

**NOTA:** Si se conecta a una red inalámbrica segura, introduzca la contraseña para la red inalámbrica cuando se le solicite.

**ملاحظة:** في حالة اتصالك بشبكة لاسلكية مؤمنة، أدخل كلمة المرور لوصول الشبكة اللاسلكية عند مطالبتك.

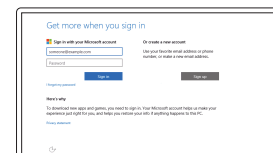
#### Sign in to your Microsoft account or create a local account

Συνδεθείτε στον λογαριασμό σας στη Microsoft ή δημιουργήστε τοπικό λογαριασμό

Iniciar sessão numa conta Microsoft ou criar uma conta local

Inicie sesión en su cuenta de Microsoft o cree una cuenta local

قمب تسجيل الدخول إلى حساب Microsoft أو قم بإنشاء حساب محلي



### Ubuntu

#### Follow the instructions on the screen to finish setup.

Ακολουθήστε τις οδηγίες που παρουσιάζονται στην οθόνη για να τελειώσετε η ρύθμιση.

Siga as instruções apresentadas no ecrã para concluir a configuração.

Siga las instrucciones en pantalla para finalizar la configuración.

اتباع الإرشادات التي تظهر على الشاشة لإنهاء عملية الإعداد.

## Create recovery media for Windows

Δημιουργία μέσων αποκατάστασης για Windows

Criar um suporte de dados para recuperação do Windows

Cree medios de recuperación para Windows

إنشاء وسائط استرداد لنظام التشغيل Windows

In Windows search, type **Recovery**, click **Create a recovery media**, and follow the instructions on the screen.

Στο πεδίο αναζήτησης στα Windows πληκτρολογήστε τη λέξη **Αποκατάσταση**, κάντε κλικ στην επιλογή **Δημιουργία μέσου αποκατάστασης** και ακολουθήστε τις οδηγίες που παρουσιάζονται στην οθόνη.

Na procura do Windows, escreva **Recuperação**, clique em **Criar suporte de dados para recuperação**, e siga as instruções no ecrã.

En la búsqueda de Windows, escriba **Recuperación**, haga clic en **Crear un medio de recuperación** y siga las instrucciones que aparecen en pantalla.

في بحث نظام التشغيل Windows، اكتب استرداد، انقر فوق إنشاء وسائط استرداد، واتبع الإرشادات المعروضة على الشاشة

## Locate Dell apps in Windows

Εντοπισμός εφαρμογών της Dell στα Windows

Localizar as aplicações Dell no Windows

Localice las aplicaciones Dell en Windows

حدد مكان تطبيقات Dell في Windows

### Register your computer

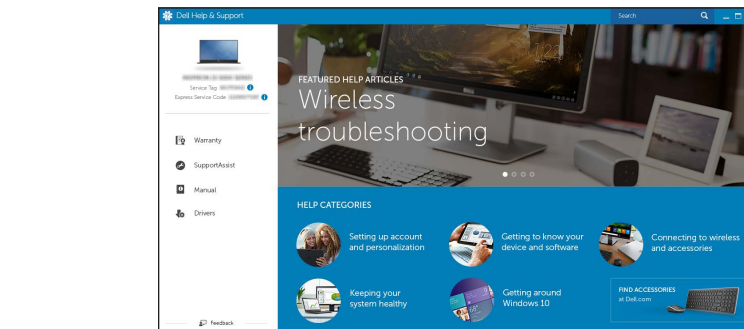
Δήλωση του υπολογιστή σας | Registrar o computador

Registre el equipo | تسجيل الكمبيوتر

### Dell Help & Support

Βοήθεια & υποστήριξη της Dell | Ajuda e Suporte Dell

Asistencia y soporte de Dell | Dell دعم ومساعدة



### SupportAssist Check and update your computer

Έλεγχος και ενημέρωση του υπολογιστή σας

Verificar e actualizar o computador

Busque actualizaciones para su equipo

التحقق من الكمبيوتر الخاص بك وتحديثه

### Product support and manuals

Υποστήριξη και εγχειρίδια προϊόντων

Suporte de produtos e manuais

Soporte del producto y manuales

دعم المنتج والدلائل

### Contact Dell

Επικοινωνία με την Dell | Contactar a Dell

الارتباط بـ Dell | Róngase en contacto con Dell

### Regulatory and safety

Ρυθμιστικοί φορείς και ασφάλεια

Regulamentos e segurança

Normativa y seguridad

ممارسات الأمان والممارسات التنظيمية

### Regulatory model

Μοντέλο κατά τους ρυθμιστικούς φορείς

Modelo regulamentar

Modelo normativo

الموديل التنظيمي

### Regulatory type

Τύπος κατά τους ρυθμιστικούς φορείς

Tipo regulamentar

Tipo normativo

النوع التنظيمي

### Computer model

Μοντέλο υπολογιστή | Modelo do computador

Modelo de equipo | موديل الكمبيوتر

Dell.com/support

Dell.com/support/manuals

Dell.com/support/windows

Dell.com/support/linux

Dell.com/contactdell

Dell.com/regulatory\_compliance

P20T

P20T004

Inspiron 11-3158



© 2015 Dell Inc.

© 2015 Microsoft Corporation.

© 2015 Canonical Ltd.



08CVC6A00

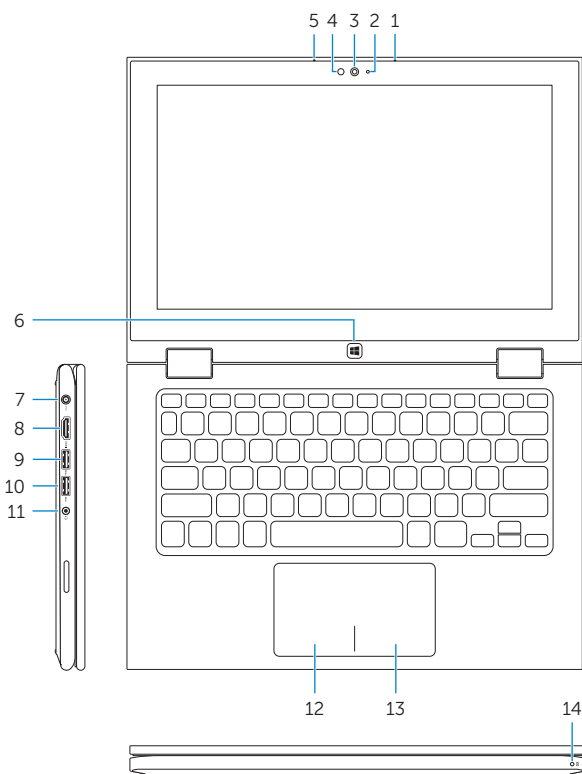


Printed in China.

2015-07

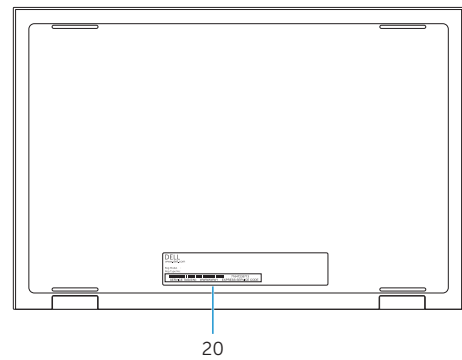
## Features

Δυνατότητες | Funcionalidades | Funciones | الميزات



- |                         |                                    |                            |
|-------------------------|------------------------------------|----------------------------|
| 1. Right microphone     | 9. USB 3.0 port with PowerShare    | 15. Power button           |
| 2. Camera-status light  | 10. USB 3.0 port                   | 16. Volume-control buttons |
| 3. Camera               | 11. Headset port                   | 17. USB 2.0 port           |
| 4. Ambient-light sensor | 12. Left-click area                | 18. Media-card reader      |
| 5. Left microphone      | 13. Right-click area               | 19. Security-cable slot    |
| 6. Windows button       | 14. Power and battery-status light | 20. Service Tag label      |
| 7. Power-adaptor port   |                                    |                            |
| 8. HDMI port            |                                    |                            |

- |                                      |   |  |
|--------------------------------------|---|--|
| 1. Δεξί μικρόφωνο                    | 9. Θύρα USB 3.0 με PowerShare                   | 15. Κουμπί λειτουργίας                 |
| 2. Λυχνία κατάστασης κάμερας         | 10. Θύρα USB 3.0                                | 16. Κουμπιά ελέγχου ακουστικής έντασης |
| 3. Κάμερα                            | 11. Θύρα κεφαλοσσκευής                          | 17. Θύρα USB 2.0                       |
| 4. Αισθητήρας φωτισμού περιβάλλοντος | 12. Περιοχή αριστερού κλικ                      | 18. Μονάδα ανάγνωσης καρτών πολυμέσων  |
| 5. Αριστερό μικρόφωνο                | 13. Περιοχή δεξιού κλικ                         | 19. Υποδοχή καλωδίου ασφαλείας         |
| 6. Κουμπί Windows                    | 14. Λυχνία κατάστασης τροφοδοσίας και μπαταρίας | 20. Ετικέτα εξυπηρέτησης               |
| 7. Θύρα προσαρμογέα ισχύος           |   |  |
| 8. Θύρα HDMI                         |   |  |



- |                                      |   |                                  |
|--------------------------------------|---|----------------------------------|
| 1. Microfone direito                 | 9. Porta USB 3.0 com PowerShare         | 15. Botão de alimentação         |
| 2. Luz de estado da câmara           | 10. Porta USB 3.0                       | 16. Botões de controlo do volume |
| 3. Câmara                            | 11. Porta de auscultadores              | 17. Porta USB 2.0                |
| 4. Sensor de luz ambiente            | 12. Área de clique com o botão esquerdo | 18. Leitor de cartão multimédia  |
| 5. Microfone esquerdo                | 13. Área de clique com o botão direito  | 19. Ranhura do cabo de segurança |
| 6. Botão do Windows                  | 14. Luz de energia e estado da bateria  | 20. Etiqueta de serviço          |
| 7. Porta do adaptador de alimentação |   |                                  |
| 8. Porta HDMI                        |   |                                  |

- |  |  |                                   |
|--|--|-----------------------------------|
| 1. Micrófono derecho                         | 8. Puerto HDMI                                 | 15. Botón de encendido            |
| 2. Indicador luminoso de estado de la cámara | 9. Puerto USB 3.0 con PowerShare               | 16. Botones de control de volumen |
| 3. Cámara                                    | 10. Puerto USB 3.0                             | 17. Puerto USB 2.0                |
| 4. Sensor de luz ambiental                   | 11. Puerto de audífonos                        | 18. Lector de tarjetas multimedia |
| 5. Micrófono izquierdo                       | 12. Área de clic izquierdo                     | 19. Ranura del cable de seguridad |
| 6. Botón de Windows                          | 13. Área de clic derecho                       | 20. Etiqueta de servicio          |
| 7. Puerto de adaptador de alimentación       | 14. Luz de encendido y de estado de la batería |                                   |

- |                           |                                    |                        |
|---------------------------|------------------------------------|------------------------|
| 15. زر التشغيل            | 9. منفذ USB 3.0 مزود بـ PowerShare | 1. الميكروفون الأيمن   |
| 16. أزرار التحكم في الصوت | 10. منفذ USB 3.0                   | 2. مصباح حالة الكاميرا |
| 17. منفذ USB 2.0          | 11. منفذ سماعة الرأس               | 3. الكاميرا            |
| 18. قارئ بطاقات الوسائط   | 12. منطقة النقر الأيسر             | 4. مستشعر الضوء المحيط |
| 19. فتحة كبل الأمان       | 13. منطقة النقر بالزر الأيمن       | 5. الميكروفون الأيسر   |
| 20. ملصق رمز الخدمة       | 14. مصباح حالة البطارية والتشغيل   | 6. زر Windows          |
|                           |                                    | 7. منفذ مهبط التيار    |
|                           |                                    | 8. منفذ HDMI           |

## Shortcut keys

Πλήκτρα συντόμευσης | Teclas de atalho

Teclas de acceso directo | مفاتيح الاختصار

- |  |   |
|--|---|
|  | <b>Mute audio</b><br>Σίγαση ήχου   Silenciar o áudio<br>Silenciar el audio   كتم الصوت  |
|  | <b>Decrease volume</b><br>Μείωση ακουστικής έντασης   Diminuir o volume<br>Bajar el volumen   خفض مستوى الصوت   |
|  | <b>Increase volume</b><br>Αύξηση ακουστικής έντασης   Aumentar o volume<br>Subir el volumen   رفع مستوى الصوت   |
|  | <b>Play/Pause</b><br>Αναπαραγωγή/Παύση   Reproduzir/pausa<br>Reproducir/Pausar   تشغيل/إيقاف مؤقت   |
|  | <b>Search</b><br>Αναζήτηση   Procurar<br>Buscar   بحث   |
|  | <b>Share</b><br>Κοινή χρήση   Partilhar<br>Compartir   مشاركة   |
|  | <b>Devices</b><br>Συσκευές   Dispositivos<br>Dispositivos   الأجهزة   |
|  | <b>Settings</b><br>Ρυθμίσεις   Definições<br>Configuración   الإعدادات  |
|  | <b>List recently-used apps</b><br>Παράθεση πρόσφατα χρησιμοποιημένων εφαρμογών σε λίστα<br>Listar as aplicações utilizadas recentemente<br>Lista de las aplicaciones usadas recientemente<br>سرد التطبيقات المستخدمة مؤخرًا |
|  | <b>Swich apps</b><br>Εναλλαγή εφαρμογών   Trocar aplicações<br>Cambiar aplicaciones   تبديل التطبيقات   |


- |  |   |
|--|---|
|  | <b>Decrease brightness</b><br>Μείωση φωτεινότητας   Diminuir o brilho<br>Diminuir brilho   تخفيض مستوى السطوع   |
|  | <b>Increase brightness</b><br>Αύξηση φωτεινότητας   Aumentar o brilho<br>Aumentar brilho   رفع مستوى السطوع   |
|  | <b>Turn off/on wireless</b><br>Ενεργοποίηση/Απενεργοποίηση ασύρματης επικοινωνίας<br>Ligar/desligar a transmissão sem fios<br>Activar/desactivar la función inalámbrica<br>تشغيل/إيقاف تشغيل الاتصال اللاسلكي |
- NOTE:** For more information, see *Specifications* at [Dell.com/support](https://www.dell.com/support).  
**ΣΗΜΕΙΩΣΗ:** Για περισσότερες πληροφορίες ανατρέξτε στην ενότητα *Προδιαγραφές* στην ιστοσελίδα [Dell.com/support](https://www.dell.com/support).  
**NOTA:** Para mais informações, consulte *Especificações* em [Dell.com/support](https://www.dell.com/support).  
**NOTA:** Para obtener más información, consulte *Especificaciones* en [Dell.com/support](https://www.dell.com/support).

## Modes

Τρόποι λειτουργίας | Modos | Modos | الأوضاع

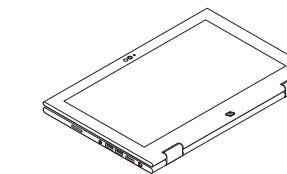
### Notebook

Notebook | Computador portátil  
Equipo portátil | الجهاز الدفترى



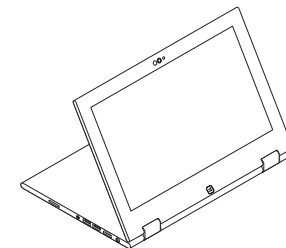
### Tablet

Tablet | Tablet  
Tableta | الجهاز اللوحي



### Stand

Βάση | Base  
Base | الحامل



### Tent

Δίπλωμα κατά πλάτος | Tenda  
Tienda | تظليل

